


ચાલો ગઝલ શીખીએ

સંપાદક:
નાસીરહુસેન લોટીયા



ચાલો ગઝલ શીખીએ

સંપાદન :

નાસીરહુસેન અહમદ લોટીયા

પ્રથમ આવૃત્તિ : ૨૦૨૪

ટાઈપસેટીંગ:

નાસીરહુસેન અહમદ લોટીયા

સંપર્ક : નાસીરહુસેન અહમદ લોટીયા

(ટંકારીઆ, તાલુકા જિલ્લા - ભરૂચ)


ટેલિ: +919624039171

ઈ-મેઈલ: nasirlotiya@gamil.com

પ્રાપ્તિસ્થાન : અશરફી ઝેરોક્ષ સેન્ટર, દારૂલ ઉલૂમ શોપિંગ સેન્ટર,

ટંકારીઆ, તા. જિ. ભરૂચ. ૩૯૨૨૪૦

ફોન નં. : +91 9998269539



સૂચિ

પ્રસ્તાવના.....	૦૪
ગઝલનો ટૂંકો ઇતિહાસ	૦૫
ગઝલની સમજ	૦૬
ગઝલનું બાહ્ય સ્વરૂપ (રદીફ, કાફિયા, મતલા, મક્તા વિગેરે).....	૦૭
ગઝલના છંદો (બહેરો)	૧૦
લઘુ-ગુરુ અક્ષરોની સમજ.....	૧૧
ગઝલમાં લઘુ-ગુરુની છૂટછાટ લેવા અંગેની ચર્ચા.....	૧૨
કુલ પ્રચલિત છંદો કેટલા?	૧૩
ગણ બિમ્બો/સ્તંભો (અરકાન):.....	૧૪
છંદો/પેટા છંદોના ઉદાહરણ:.....	૧૫
તકતીની રચના:.....	૧૮
ગઝલનું/શેરનું આંતરસ્વરૂપ:.....	૨૨
અગત્યની વાત.....	૨૩



પ્રસ્તાવના

ગુજરાતી ગઝલ ક્ષેત્રે ટંકારીઆ ગામનું વિશેષ યોગદાન રહ્યું છે. ડો. અદમ ટંકારવી, અઝીઝ ટંકારવી, મહેક ટંકારવી, કદમ ટંકારવી, ઝાકીર ટંકારવી, દર્દ ટંકારવી જેવા ટંકારીઆ ગામના નામાંકિત સાહિત્યકારો/ગઝલકારો/લેખકોના લીધે ટંકારીઆ ગામની દેશ-વિદેશમાં એક આગવી ઓળખ ઊભી થઈ છે. ટંકારીઆ ગામમાં અત્યાર સુધીમાં ૨૫ થી વધુ કવિઓ/ગઝલકારો થયા છે. ગુજરાત ઉપરાંત વિદેશમાં ખાસ કરીને બ્રિટનમાં ગુજરાતી ગઝલ ક્ષેત્રે દાયકાઓથી ટંકારીઆ ગામના સાહિત્યકારો/ગઝલકારોનું વિશેષ યોગદાન રહ્યું છે એ નકારી ન શકાય એવી નિર્વિવાદ હકીકત છે. ટંકારીઆ ગામના કવિઓ/ગઝલકારોને મળેલા પારિતોષિકો એ પુરવાર કરે છે કે ભરૂચી વહોરા પટેલ સમાજના ગુજરાતના આ ગામે સાહિત્ય ક્ષેત્રે ઘણું અગત્યનું યોગદાન આપ્યું છે. ગુજરાતના સાહિત્યકારો /ગઝલકારોની યાદીમાં ટંકારીઆ ગામના ‘અદમ’ ટંકારવી, ‘અઝીઝ’ ટંકારવી, ‘મહેક’ ટંકારવી, ‘કદમ’ ટંકારવીનું નામ તેમનાં સાહિત્યને લગતા પ્રચલિત પુસ્તકો/રચનાઓને લીધે માનભેર લેવાય છે. ગુજરાતી ગઝલો ઉપરાંત બ્રિટન-અમેરિકાની ગુજરાતી યુવા પેઢીને અનુલક્ષીને પ્રો. ડૉ. આદમ ઘોડીવાલા (અદમ ટંકારવી)એ પ્રયોગશીલ ‘ગુજલીશ ગઝલો’ લખી છે. તેમણે કેટલાક કવિઓના લખેલ કાવ્યોનું અંગ્રેજીમાં રૂપાંતર કરીને કાબિલેદાદ કામગીરી કરી છે. ટંકારીઆમાં દાયકાઓથી મુશાયરા પ્રવૃત્તિ ચાલે છે જેમાં ગુજરાતભરના નામાંકિત કવિઓ/ગઝલકારોએ જ્યારે જ્યારે હાજરી આપી છે ત્યારે તેઓ ટંકારીઆ ગામના લોકોની ગઝલ અંગેની સમજથી ખૂબ પ્રભાવિત થયા છે. થોડા વર્ષોના વિરામ પછી ફરીથી વર્ષ ૨૦૨૩માં અને હાલમાં ૨૦૨૪માં મુશાયરાનું જે આયોજન થયું છે એનો મુખ્ય ઉદ્દેશ ટંકારીઆ ગામનો સાહિત્યનો ભવ્ય વારસો જળવાય રહે અને એનો ફેલાવો થાય એ છે. ‘ચાલો ગઝલ શીખીએ’ નામની આ પુસ્તિકાનું સંપાદન પણ આવા જ એક પ્રયાસનો ભાગ છે.

આ પુસ્તિકામાં નવોદિતોને ખાસ ધ્યાનમાં રાખીને અત્યંત સીધીસાદી વાતચીતની ભાષાનો

ઉપયોગ કરી ગઝલના બાહ્યસ્વરૂપ અંતર્ગત શેર, મિસરા, મત્લા, રદીફ, કાફિયા, મક્તા, તખલ્લુસ અને છંદ વિશેની સમજ ઉદાહરણ સાથે આપવામાં આવી છે. ગઝલના આંતરસ્વરૂપ અંતર્ગત શેરના રંગોની સાથે સાથે અંદાજે બયાં, હુસ્ને ખયાલ, મિજાજ અને શેરના દોષો વિશે પણ હાલમાં ટૂંકમાં માહિતી આપવામાં આવી છે. નવોદિત ગઝલકારો, ગઝલના ભાવકો, રસિકોને ગઝલની પાયાની સમજ મળે એ માટે આ નાનો પ્રયાસ કરવામાં આવ્યો છે.

ગઝલનો ટૂંકો ઇતિહાસ

ગઝલનું ઉદભવ સ્થાન એટલે કે તેનું મૂળ અરબસ્તાનમાં છે. ગઝલ ગુજરાતીમાં પણ લખાય છે પરંતુ ગઝલનું મૂળ ગુજરાતની બહાર અરબસ્તાનમાં હોવાથી ગઝલના મૂળભૂત ઢાંચાને સમજવા એના ઇતિહાસ અંગે થોડી જાણકારી જરૂરી છે. કેટલાક મંતવ્યો મુજબ ગઝલના મૂળ ઈ.સ. છઠ્ઠી સદીની આસપાસ અરેબિક રચનાઓમાં છે એવું માનવામાં આવે છે. જુદા જુદા મંતવ્યોનું તારણ એ નીકળે છે કે ગઝલના ઉદભવનો ઇતિહાસ લગભગ ૧૫૦૦ વર્ષ જૂનો છે. ગઝલ કહેવાની (લખવાની) શરૂઆત થઈ ત્યારે તે અરબસ્તાનની એકમાત્ર અરબી ભાષામાં લખાતી હતી. ઉર્દૂ સાહિત્ય અકાદમી દ્વારા ૧૯૯૯માં પ્રકાશિત થયેલ 'ઉર્દૂ ગુજરાતી શબ્દકોશ'ના પૃષ્ઠ ૧૯૯ મુજબ ગઝલના ઉદભવના મૂળ 'કસીદહ' (કસીદા) નામના કાવ્ય પ્રકારમાં શોધી શકાય છે. બીજું એક પુસ્તક જેનું સંપાદન શ્રી એમ.એફ. લોખંડવાલા દ્વારા કરવામાં કરવામાં આવ્યું છે અને મ.સ. યુનિવર્સિટી વડોદરા દ્વારા જે પ્રકાશિત કરવામાં આવ્યું છે તે 'ફારસી સાહિત્યનો ઇતિહાસ'માં એક અગત્યની નોંધ જોવા મળે છે. આ નોંધ મુજબ 'કસીદહ' એ સ્વરૂપગત લક્ષણોની દ્રષ્ટીએ બિલકુલ ગઝલ જેવો કાવ્ય પ્રકાર છે. ફરક એટલો જ છે કે કસીદહના પ્રથમ ભાગ ઉપરાંત ત્રીજા ભાગની શરૂઆતમાં પણ (એટલે કુલ બે સ્થળે) મત્લા અનિવાર્ય ગણાય છે અને કસીદહ ઓછામાં ઓછા ૧૫ શેરનો હોય છે. અરબસ્તાનના ખલીલ ઈબ્ને એહમદે અરબી પિંગળશાસ્ત્રમાં પાયાનું ઘણું કામ કર્યું હતું એવો ઉલ્લેખ અનેક પુસ્તકોમાં જોવા મળે છે. ગઝલ અરબસ્તાનથી નીકળી ત્યાંથી ઈરાન પહોંચી અને ધીરે ધીરે અફઘાનિસ્તાન, પાકિસ્તાન, ભારત, બાંગ્લાદેશ, સ્પેન, યુ.કે. અને અમેરિકા જેવા દેશોનો જેમાં સમાવેશ થાય છે એવા

વિશ્વના અનેક દેશોમાં તેનો ફેલાવો થયો. ડૉ. રશીદ મીર ‘ગઝલનું પરિપ્રેક્ષ્ય’માં નોંધે છે, ‘સૂફીવાદે ગઝલને તેના ગજાની અનુભૂતિ કરાવી એટલું જ નહીં પરંતુ એના કલાગત સૌંદર્યનું દર્શન કરાવ્યું.’ અરબી, ફારસી અને ઉર્દુ ભાષામાં લખાતી ગઝલનો ઇતિહાસ ગુજરાતી ભાષામાં લખાતી ગઝલ કરતાં વધારે જૂનો છે. ગુજરાતી ગઝલનો ઇતિહાસ લગભગ દોઢસો વર્ષથી વધુનો નથી. જો કે ગુજરાતી ગઝલે આ ટૂંકા સમયમાં ઝડપભેર લાંબી સફર કાપી છે એ પુરવાર કરે છે કે ગુજરાતી ભાષામાં લખાયેલ ગઝલોને થોડો મોડેથી પરંતુ શાનદાર આવકાર જરૂર મળ્યો છે. ગુજરાતી ગઝલ ગુજરાતથી યુ.કે. અને અમેરિકા સુધી પણ પહોંચી છે. ગઝલમાં ઘણા સફળ પ્રયોગો પણ થયા છે જેમાં ગુજરાતી અને અંગ્રેજી (English) ભાષાના મિશ્રણથી રચવામાં આવતી ગુજલિશ ગઝલોનો સમાવેશ થાય છે. ગુજલિશ ગઝલોના સફળ થયેલા નવતર પ્રયોગમાં અદમ ટંકારવી સાહેબનો મૂલ્યવાન ફાળો રહ્યો છે એ ટંકારીઆ ગામ માટે પણ ગૌરવની વાત છે. ગઝલ વિવિધ ભાષાઓમાં લખાતી થઈ અને તેમાં નવતર પ્રયોગો પણ થયા પરંતુ ગઝલનું મૂળભૂત માળખું/ઢાંચો જળવાઈ રહ્યો છે એ નોંધવા જેવી બાબત છે. ગઝલનો ઇતિહાસ ખૂબ લાંબો છે તેના વિશે અહીં વધારે વાત કરવી નથી. ગઝલના ઇતિહાસ વિશે આટલી ટૂંકી પૂર્વભૂમિકા પછી આપણે ગઝલ વિશે પાયાની સમજ મેળવવા પ્રયાસ કરીશું.

ગઝલની જુદી જુદી વ્યાખ્યાઓ કરવામાં આવી છે જેની ચર્ચા ન કરતાં આપણે ગઝલ અને તેના ઘટકો વિશે માહિતી મેળવીશું.

ગઝલની સમજ

ગઝલ કાવ્યનો એક એવો પ્રકાર ગણાવી શકાય જેની રચનાનો મૂળભૂત એકમ ‘શેર’ (જે મોટેભાગે અંત્યાનુપ્રાસમાં હોય છે), ના સંયોજન અને સમાવેશથી બનતી રચના છે. ગઝલના બાહ્ય સ્વરૂપ માં શેર, છંદ, રદીફ, કાફિયા, મત્લા, મક્તા અને તખલ્લુસ જેવા ગઝલના મહત્વના અંગોનો સમાવેશ થાય છે. ગઝલના બીજા અંગો ઉપરાંત છંદ એ એક અત્યંત અગત્યનું અને અનિવાર્ય અંગ છે. છંદોના ઉપયોગ વિના ફક્ત રદીફ અને કાફિયાનો ઉપયોગ કરી સુંદર પ્રાસવાળી કેટલીક પંક્તિઓ રચી શકાય પરંતુ એની ગણના

ગઝલ તરીકે થઈ શકે નહીં. ગઝલના એક એક શેરમાં અદભુત ચોટ હોઈ છે જે લોકોને ‘ઘાયલ’ થી ‘મરીઝ’ બનાવે છે. ગઝલમાં પાંચ કે તેથી વધુ એકી સંખ્યામાં શેર હોવા જોઈએ.

ગઝલની રચના કરતાં પહેલાં ગઝલકારે ગઝલના બાહ્યસ્વરૂપ અને ગઝલના આંતરસ્વરૂપ વિશે જરૂરી એટલું પાયાનું જ્ઞાન મેળવી લેવું અત્યંત આવશ્યક છે. જો આવા પાયાના જ્ઞાન વિના નવોદિતો ગઝલની રચના કરવાની શરૂઆત કરે તો ગઝલ મીટરમાં નથી, વજન ડોલે છે, છંદ દોષ છે, કાફિયા દોષ છે, આ રચના ફક્તસાદા પ્રાસવાળા જોડકણાંથી વધુ કશું જ નથી, ગઝલમાં અતિરિક્ત શબ્દ પ્રયોગ કર્યો છે કે અનિવાર્ય શબ્દની ઉપેક્ષા કરવામાં આવી છે એવી અનેક ટીપ્પણીઓ નવોદિત ગઝલકારોને સાંભળવા મળે છે. મોટાભાગે નવોદિત ગઝલકારો આવી ટિપ્પણીઓ ઉપર ધ્યાન કેન્દ્રિત કરી વધુ અભ્યાસ અને પ્રયત્નો કરવાના બદલે ગઝલની રચના કરવાનું જ બંધ કરી દે છે. ચાલો આજે આપણે ગઝલના માળખાના મૂળભૂત અંગો વિશે કેટલીક પાયાની જાણકારી મેળવીએ.

ગઝલનું બાહ્ય સ્વરૂપ

શેર: શેર એટલે બે પંક્તિઓનો સમૂહ, જેમાં ઉપરની પંક્તિને ઉલા મિસરા અને નીચેની પંક્તિને સાની મિસરા તરીકે ઓળખવામાં આવે છે. શેર એ ગઝલનો વિચારણીય એકમ હોવાથી ગઝલનો પ્રત્યેક શેર અર્થની દૃષ્ટિએ સ્વતંત્ર હોય છે. એક શેરના બંને મિસરા (પંક્તિ) અર્થની દૃષ્ટિએ એક-બીજાના પૂરક હોવા જોઈએ. કોઈ પણ શેરમાં છેડેલી વાત એ શેરના બે મિસરામાં જ પૂરી થવી જોઈએ. કોઈ એક શેરની સમજ માટે એ ગઝલનો બીજો કોઈ શેર વાંચવાની જરૂર ન પડવી જોઈએ. મોટાભાગની ગઝલોના તમામ શેરો કોઈ એક ભાવ કે વિશેષ અર્થથી નહીં, પરંતુ છંદ, રદીફ અને કાફિયાથી જોડાયેલા હોય છે. જો કે ગઝલમાં ભાવસાતત્ય અસ્વીકાર્ય પણ નથી; ખરેખર તો ભાવસાતત્ય વાળી ગઝલો ઘણીવાર વધારે ઉચ્ચ રસાનુભૂતિ કરાવે છે. ‘આદિલ’ મન્સુરીની મળે ન મળે ગઝલ ભાવસાતત્યવાળી ગઝલનું સુંદર ઉદાહરણ છે.

મિસરા: એક શેરની બે પંક્તિઓને બે મિસરા તરીકે ઓળખવામાં આવે છે. એક જ શેરના બંને મિસરા અને એક આખી ગઝલના તમામ મિસરાઓ એક જ છંદમાં/માપમાં હોવા

અનિવાર્ય છે; ટૂંકમાં આખી ગઝલમાં એક પણ મિસરો છંદ વિનાનો ન હોય શકે.

મત્લા: મત્લા એટલે ગઝલનો પ્રથમ શેર જેમાં બંને મિસરામાં રદીફ-કાફિયાનો સમાવેશ થાય છે. ગઝલની શરૂઆતમાં એકથી વધુ મત્લા હોય તે પણ સ્વીકાર્ય છે.

મક્તા: ગઝલના અંતિમ શેરના બે મિસરામાંથી કોઈ પણ એક મિસરામાં શાયર પોતાનું ઉપનામ એટલે કે તખલ્લુસ વાણી લે છે; ગઝલના આવા છેલ્લા શેરને ‘મક્તા’ કહેવાય. તખલ્લુસ વિનાના અંતિમ શેર, આખરી શેર કે છેલ્લો શેર કહેવાય એવું મંતવ્ય પણ જોવામાં આવે છે.

રદીફ: ગઝલના મત્લાના બંને મિસરા (પંક્તિ)માં અને ત્યાર પછીના દરેક શેરોમાં બીજા મિસરામાં કોઈ પણ ફેરફાર વિના અચૂક આવતા શબ્દ કે શબ્દસમૂહને રદીફ કહે છે. મત્લા સિવાયના શેરોમાં પ્રથમ મિસરામાં રદીફ હોતો નથી. સમગ્ર ગઝલના બધા શેરોમાં રદીફ બદલાતો નથી અને એ પંક્તિના છેડે હોય છે. જો કે ગઝલમાં રદીફનું હોવું અનિવાર્ય પણ નથી. ‘ગેર-મુરદફ’ ગઝલ તરીકે ઓળખાતી રદીફ વિનાની ગઝલની રચના પણ માન્ય છે; આવી ગઝલોમાં મિસરાના છેડે રદીફના બદલે કાફિયા હોય છે.

કાફિયા: ગઝલના મત્લાના બંને મિસરા (પંક્તિ)માં અને મત્લા સિવાયના શેરોના ફક્ત બીજા મિસરા (પંક્તિ)માં રદીફની આગળ આવતા બંધ બેસતા પ્રાસવાળા શબ્દોને કાફિયા કહે છે. કાફિયા દરેક શેરમાં બદલાતા રહે છે પરંતુ તેનું બંધારણ એક સરખું જ રહે છે. કાફિયામાં વપરાયેલ શબ્દનો પાછળનો જે અંશ તમામ કાફિયામાં સામાન્ય (common) હોય છે એને કાફિયાનો આધાર કહેવામાં આવે છે. જો ગઝલકાર વધુ યુસ્ત કાફિયાનો ઉપયોગ કરે તો કાફિયા માટેના શબ્દો શોધવામાં વધુ મહેનતની જરૂર પડે. કાફિયાના નવ અંગો વિશેની માહિતી જટિલ હોવા ઉપરાંત આ તબક્કે જરૂરી નથી એટલે હાલમાં એની ચર્ચા કરતા નથી. જો કે વજનના આધારે ગુજરાતી ભાષામાં પ્રચલિત છે એવા કાફિયાના ચાર પ્રકારો વિશે જાણકારી મેળવવી જોઈએ.

ગુજરાતના ગાલિબ તરીકે જાણીતા થયેલા અને ઉમદા ગઝલના રચયિતા એવા અબ્બાસ

અબ્દુલઅલી વાસી ‘મરીઝ’ની એક ટૂંકી બહેર (ઇંદ)ની ગઝલ કે જેમાં મુક્ત કાફિયા અને મુક્ત રદીફનો ઉપયોગ થયો છે એ ગઝલના પ્રથમ બે શેર (શેર નં. ૧ અને ૨) અને એ ગઝલના અંતિમ શેર (શેર નં.૭) નીચે દર્શાવવામાં આવ્યા છે.

દર્દ એવું કે કોઈ ના જાણે,...(૧)

હાલ એવો કે જે બધાં જાણે.

શું થયું? તેય ક્યાં ખબર છે મને, ...(૨)

શું થવાનું હશે ખુદા જાણે

... છે નિરાશામાં એક નિરાંત ‘મરીઝ’...(૭)

હો બધાં દર્દની દવા જાણે

ઉપરોક્ત શેર નં. ૧, ૨ અને ૭ માં જાણે, એ રદીફ છે. અહીં રદીફ ટૂંકો હોવાને કારણે વધુ મુક્ત છે.

ઉપરોક્ત શેર નં. ૧, ૨, અને ૭માં પ્રાસવાળા શબ્દો ના, બધાં, ખુદા, દવા એ કાફિયા છે. આ ગઝલના શેરોમાં મુક્ત કાફિયાનો ઉપયોગ થયો છે. ઉપરના ઉદાહરણમાં ગઝલનો પ્રથમ શેર જેને (૧) નંબરથી દર્શાવવામાં આવ્યો છે એ શેરને મત્લા કહે છે. સાત શેરની આ ગઝલનો સાતમો/અંતિમ શેર જેને (૭) નંબરથી દર્શાવવામાં આવ્યો છે એ શેરમાં ગઝલકારે પોતાના તખલ્લુસ ‘મરીઝ’ નો સમાવેશ કર્યો હોવાથી તે અંતિમ શેર મક્તા કહેવાશે. જો છેલ્લા શેરમાં ગઝલકારે પોતાના તખલ્લુસનો ઉપયોગ કર્યો ન હોય તો ગઝલના આવા શેરને છેલ્લો શેર (આખરી શેર) કહેવો જોઈએ એવું મંતવ્યપણ જોવામાં આવે છે. ગુજરાતી ગઝલોમાં છેલ્લા શેરમાં ગઝલકારે તખલ્લુસનો ઉપયોગ કર્યો ન હોય એવી અસંખ્ય રચનાઓ જોવા મળે છે.

શાળામાં ભણતા હતા ત્યારે અક્ષરમેળ ઇંદ, માત્રામેળ ઇંદ, અને યમાતારાજભાનસલગા સૂત્રના આધારે ઇંદોની સુંદર સમજ મળી હતી. હાઈસ્કૂલના સહાધ્યાયી દિલાવરહુસેન

બચ્ચા MyTankaria વેબસાઈટના “History” વિભાગમાં એમની એક કોમેન્ટમાં લખે છે તેમ “કવિ બનવાના અભરખા ઓછા વધતા અંશે અમને બધાને ખરા.” હાઈસ્કૂલના અભ્યાસના સમય પછી ઘણા વર્ષો પછી ગઝલને લગતા કેટલાક અગત્યના પુસ્તકોનો અભ્યાસ કરવાનો મને મોકો મળ્યો ત્યારે ગઝલ અંગેની મારી સમજ થોડી વધુ પાકી થઈ. જુદાજુદા પુસ્તકોમાં છંદ વિશે જુદી જુદી રીતે સમજ આપવામાં આવે છે એવું ધ્યાનમાં આવ્યું છે. કેટલાક પુસ્તકોના અભ્યાસ પછી મને જે સમજાયું એ બીજાઓને પણ સરળતાથી સમજમાં આવે એવી સરળ રીતે છંદોની સમજ મેળવવા અહીં પ્રયાસ કરીશું.

ગઝલના છંદો (બહેરો)

ટૂંકમાં કહીએ તો છંદ એટલે ગઝલ/કાવ્યમાં મધુરતા લાવવા માટે નિયમો અનુસાર કરેલ મેળવાળી રચના. ગઝલની ભાષામાં છંદને બહેર કહે છે. સમજ માટે એક કહી શકાય કે, ગઝલના માત્રામેળ છંદોમાં ગણ બિંબો/સંધિઓ (લગાગા, ગાલગા, લગાગાગા, ગાલગાગા વગેરે)ને જે-તે છંદના બંધારણ અનુસાર ગોઠવી, પદ્યભારને આધારે ગણ વિભાજન કરી, જરૂરી ગોઠવણી/મેળવણીના અંતે મિસરો (પંક્તિ) જે-તે છંદના વજન પ્રમાણે તૈયાર થાય છે. કાફિયા, રદીફ, તખલ્લુસ જેવા ગઝલના બધા અંગોથી બનતા શેરમાં છંદનું માપ/વજન જાળવવું આવશ્યક છે. આખેઆખી ગઝલ ઉપરથી નીચે સુધી એક જ છંદમાં લખાયેલી હોવી જોઈએ.

ગઝલમાં લઘુ અક્ષરને ‘લ’ તરીકે અને ગુરુ અક્ષરને ‘ગા’ તરીકે દર્શાવવામાં આવે છે. માત્રામેળ છંદોમાં લઘુ અક્ષરની ૧ માત્રા અને ગુરુ અક્ષરની ૨ (બે)માત્રા ગણતરીમાં લેવામાં આવે છે. ઉપર આપવામાં આવેલ ઉદાહરણની ગઝલના મક્તામાં તખલ્લુસ ‘મરીજ’ નું માપ ‘લગાલ’ છે. ગઝલના છંદોની આગળની સમજ મેળવતાં પહેલાં લઘુ-ગુરુ અક્ષરોની સમજ અને ગઝલમાં લઘુ ગુરુની છૂટછાટ કઈ રીતે લઈ શકાય એ સમજવું અનિવાર્ય છે.

લઘુ અક્ષરો: જેના ઉચ્ચાર કરતાં સમય ઓછો લાગે તે અક્ષર લઘુઅક્ષર ગણાય છે. હસ્વ સ્વર અને હસ્વ સ્વરયુક્ત વ્યંજનો લઘુ અક્ષરો કહેવાય છે. જેમ કે અ, ઈ, ઉ, કિ, કુ, મ વગેરે.

લઘુઅક્ષર માટે ‘લ’ વપરાય છે અને એની માત્રા ૧ ગણવામાં આવે છે.

ગુરુ અક્ષરો: જેના ઉચ્ચાર કરતાં સમય વધારે લાગે તે અક્ષર ગુરુઅક્ષર ગણાય છે. દીર્ઘ સ્વરો અને દીર્ઘ સ્વરયુક્ત વ્યંજનો ગુરુ અક્ષરો કહેવાય છે. જેમ કે, આ, ઈ, ઊ, એ, ઐ, ઓ, ઔ, પા, પી, પૂ, પે, પૈ, પો, પૌ વગેરે. ગુરુ અક્ષર માટે ‘ગા’ વપરાય છે અને એની માત્રા ૨ (બે) ગણવામાં આવે છે.

લઘુ-ગુરુ અક્ષરોની સમજ

જોડાક્ષરનો નિયમ: જોડાક્ષરની અગાઉ આવેલા લઘુ અક્ષર સાથે જો જોડાક્ષરમાંનો પ્રથમ અક્ષર બોલાય તો જોડાક્ષરની અગાઉ આવેલો લઘુ ગુરુ બની જતો હોય છે. ઉદાહરણ: અગમ્ય માં ‘ગ’ ની સાથે ‘મ’ બોલાતો હોવાથી ‘ગ’ ગુરુ થાય છે. અર્થ, હસ્ત, મિત્ર, રક્ત, ચિત્ત, મિન્ન જેવા શબ્દોમાં પ્રથમ અક્ષર લઘુ હોવા છતાં એ અક્ષર પછી આવતા સંયુક્ત વ્યંજનના થડકારને કારણે પ્રથમ અક્ષર ગુરુ બની જતો હોવાથી તેનું માપ ‘ગા’(ગુરુ) ગણાય છે.

રમ્યો, હસ્યો, લખ્યું જેવા શબ્દોમાં મ્, સ્ અને ખ્ જોડાક્ષરનું વજન પહેલા અક્ષર તરફ ઢળતું નથી. આ સંયુક્ત વ્યંજનનો મંદ જોડાક્ષર છે એટલે લઘુ અક્ષર લઘુ જ ગણાય છે.

અનુસ્વારનો નિયમ: જે અક્ષર ઉપર તીવ્ર અનુસ્વાર આવે તે હસ્વઅક્ષર લઘુ હોવા છતાં ગુરુ બની જાય છે.

દા. ત. અંત, અંશ, સંપ, કંસ અને દંડ

કેટલાક શબ્દો જેવાકે સુંવાળપ, કુંવારી, કંઈ ,અહીં પર મંદ અનુસ્વાર હોવાથી લઘુ અક્ષરો લઘુ જ રહે છે.

વિસર્ગનો નિયમ: દુઃખ, નિઃશુલ્ક, નિઃશબ્દ જેવા શબ્દોમાં વિસર્ગવાળા શબ્દોને ગુરુ ગણવાને બદલે લઘુ ગણવા યોગ્ય લેખાશે. અંતતઃ, પુનઃ, સામાન્યતઃ જેવા શબ્દો જેમાં વિસર્ગ શબ્દના છેડે હોય છે એવા શબ્દોમાં વિસર્ગવાળા શબ્દોનું માપ ગુરુ થશે. વગેરે....

ગઝલમાં લઘુ-ગુરુની છૂટછાટ લેવા અંગેની ચર્ચા

લઘુ અક્ષરને ગણતરીમાં ન લેવો

(i) ગઝલના છંદોમાં પંક્તિના છેડે આવતા લઘુને ગુરુ ગણવામાં નથી આવતો પરંતુ એનો લોપ કરવામાં આવે છે. (ii) શબ્દાન્તે સ્વર: લખીએ, ફરીએ જેવા શબ્દોના અંતે સ્વર આવતો હોવાથી એ બીજા અક્ષરનું વજન પોતાની તરફ ખેંચે છે. દેખીતી રીતે આ શબ્દોનું માપ ‘લગાગા’ હોય એવું લાગે છે પરંતુ એનું સાચું માપ ‘ગાગા’ થશે. (iii) ‘હ’ શ્રુતિ: ‘હ’ વ્યંજન હોવા છતાં સ્વરના ધર્મો ધરાવે છે; અર્ધસ્વર લેખાય છે. ‘વહેતી’, ‘કહેતી’ ‘લગાગા’ ના બદલે ‘ગાગા’ માપમાં લેવામાં આવે છે એનું કારણ એ છે કે ‘હ’ શ્રુતિમાં સ્વરના ધર્મો હોવાથી એ આગળના અક્ષરનું વજન પોતાની તરફ ખેંચે છે. આમ આ ત્રણ પ્રકારે લઘુ અક્ષરોનો લોપ કરી એમને માત્રાની ગણતરીમાંથી બાકાત કરીએ, તો એ સ્વીકાર્ય છે.

ગુરુ અક્ષર ને લઘુ ગણવો:

(i) શબ્દના અંતે એકાક્ષરી ગુરુ: શબ્દના અંતે એકાક્ષરી ગુરુ હોય (એટલે કે કર, ખર, વર જેવા બે વ્યંજનોથી બનેલ ગુરુ ન હોય) તો એમનો ઉચ્ચાર થોડો સાંકડો કરી આ ગુરુ અક્ષરોને લઘુ અક્ષરની જેમ ઉચ્ચારી શકાય છે. શબ્દની પાછળ અવકાશ આવતો હોવાથી એ અવકાશ આ ગુરુના વધારાના વજનનો ખટકો પછી આવતા શબ્દના પહેલા અક્ષર સુધી પહોંચવા દેતો નથી એટલે શબ્દના અંતે આવતા એકાક્ષરી ગુરુનું માપ લઘુ તરીકે લઈ શકાય છે.

(ii) શબ્દની શરૂઆતમાં એકાક્ષરી ગુરુ:ભૂલ, ધૂળ, દૂર જેવા શબ્દોમાં શબ્દની શરૂઆતમાં એકાક્ષરી ગુરુ છે. થોડા ઉચ્ચારદોષ સાથે આવા ગુરુ અક્ષરને લઘુ તરીકે ઉચ્ચારી શકાય, તેથી જો આવશ્યકતા હોય તો આ ગુરુ અક્ષરોને લઘુ ગણીએ તો મોટો દોષ ન ગણાય.

(iii) દ્વિઅક્ષરી ગુરુ પછી આવતો સ્વર: દ્વિઅક્ષરી ગુરુ અક્ષરોને વિશિષ્ટ પરિસ્થિતિમાં લઘુ તરીકે લઈ શકાય. ઉદાહરણ: બસ એકના બદલે ‘બસેક’, આમઆયનાનાના બદલે ‘આમાયનાના’ જેવા ઉચ્ચારો કરી છંદની જરૂરિયાત સાચવી શકાય છે.

છંદની જરૂરિયાત મુજબ માત્રામાં વધારો

માત્રાની વૃદ્ધિ એટલે કે છંદની જરૂરિયાત મુજબ લઘુ અક્ષરનો ગુરુ તરીકે ઉચ્ચાર માત્ર અમુક જ સંજોગોમાં સ્વીકાર્ય ગણાય.

(i) ત્રીઅક્ષરી શબ્દો: મહિમા, ગરિમા, લઘુતા જેવા શબ્દોમાં થોડી ઉચ્ચાર શિથિલતા સ્વીકારી આ શબ્દોમાં બીજા અક્ષરને જરા લંબાવી ગુરુ અક્ષર તરીકે ઉચ્ચારી બીજા અક્ષરનું માપ 'ગા' (ગુરુ) તરીકે લઈ શકાય.

(ii) દ્વિઅક્ષરી શબ્દો: સહુ, સાહુ, જાહુ, વહુ, નીતિ, યદિ, વારિ જેવા શબ્દના અંતે આવતા ઈ (હસ્વ) અને 'ઉ' (હસ્વ) જરૂર પડ્યે ગુરુ તરીકે લઈ શકાય. આવા દ્વિ અક્ષરી શબ્દોમાં બીજો અક્ષર લઘુ છે પરંતુ છંદની જરૂરિયાત મુજબ એનો ઉચ્ચાર સહેજ લંબાવી એનું માપ 'ગા' (ગુરુ) તરીકે લઈ શકાય છે.

(iii) એકાક્ષરી શબ્દો: ક, ખ, ગ, ર, અ, ન જેવા ભારપૂર્વક ઉચ્ચારાતા એકાક્ષરી શબ્દોનું માપ ગા (ગુરુ) તરીકે લઈ શકાય છે.

લઘુ ગુરુ શબ્દોની પ્રાથમિક સમજ અને છૂટછાટના કેટલાક નિયમોની પ્રાથમિક સમજ પછી ફરીથી છંદો વિશેની ચર્ચામાં આગળ વધીએ.

કુલ પ્રચલિત છંદો કેટલા?

રણપિંગળમાં ગઝલના પરંપરાગત અરૂઝમાંથી ૩૫૦ થી વધુ છંદો નિરૂપવામાં આવ્યા છે. અન્ય કેટલાક પુસ્તકોમાં છંદોની સંખ્યા ૩૦૦ જેટલી છે એવું નોંધવામાં આવ્યું છે. બસ આટલું વાંચીને આગળ વાંચવાનું બંધ ના કરી દેશો. ગઝલમાં છંદો સંબંધિત થોડા અભ્યાસથી એવું પ્રતીત થાય છે કે વધારે પ્રચલિત હોય એવા છંદોની સંખ્યા ૧૦થી ઓછી, પ્રચલિત હોય એવા છંદોની સંખ્યા ૨૦થી ઓછી અને વપરાશમાં હોય એવા કુલ છંદોની સંખ્યા લગભગ ૩૦ જેટલી જ છે. કોઈ પણ ગઝલકારે આ વપરાશમાં હોય એવા બધા જ ૩૦ છંદો શીખવા પડે એવું પણ જરૂરી નથી. મોટાભાગના ગઝલકારો પોતાની ઈચ્છા અનુસાર પોતાને ફાવત હોય એટલા પસંદગીના છંદોમાં ગઝલોની રચના કરતા હોય છે એવું

અભ્યાસથી જણાયું છે.

ગણ બિમ્બો/સ્તંભો (અરકાન)

છંદો (બહેરો)ની રચના ગણ બિમ્બો(માત્રામેળ છંદોમાં આપણે જેને સંધિ કહીએ છીએ તે) દ્વારા થાય છે. આપણે આ અગાઉ ગઝલના ટૂંકા ઈતિહાસમાં જોઈ ગયા તેમ ગઝલનું ઉદભવ સ્થાન એટલે કે તેનું મૂળ અરબસ્તાનમાં છે. અરબીમાં ગઝલના છંદશાસ્ત્ર(પિંગળ)ની રચનાને ‘ઈલ્મ-એ- અરૂઝ’ કહે છે. અરૂઝના નિયમોને આધારે ગુજરાતી ભાષામાં છંદ-રચના કરવી લગભગ અશક્ય છે તેથી અરૂઝમાં દર્શાવેલ છંદોને લઘુ-ગુરુ માપમાં ફેરવીને ગુજરાતી ભાષામાં દર્શાવવામાં આવે છે અને એના આધારે ગુજરાતીમાં ગઝલોની રચના થાય છે વધારે પ્રચલિત છે એવા આઠ ગણ બિમ્બો/ સંધિઓ અહીં નીચે લઘુ ગુરુ માપમાં ફેરવીને દર્શાવ્યા છે.

૧. ફઊલુન = લગાગા

૨. ફાઅિલુન = ગાલગા

૩. મફાઅીલુન = લગાગાગા

૪. ફાઅિલાતુન = ગાલગાગા

૫. મુસ્તફઅિલુન = ગાગાલગા

૬. મુતફાઅિલુન = લલગાલગા

૭. મફાઅિલાતુન = લગાલલગા

૮. મફઊલાત = ગાગાગાલ

ઉપરની ગણ બિમ્બો/સ્તંભો (અરકાન)ની યાદીમાંથી ૬ પ્રચલિત અરકાનોના પુનરાવર્તનોથી ‘સાલિમ’ (સંપૂર્ણ) બહેરો અસ્તિત્વમાં આવી. અમુક છંદોના નિરૂપણ માટે ખલીલ ઈબ્ને એહમદ અને એમના પછીના કાળમાં થયેલા છંદશાસ્ત્રીઓએ એકથી વધુ ગણ

બિમ્બો/સ્તંભોનો ઉપયોગ કરી ‘મુરકકબ’ બહેરો બનાવી. આમ છતાં નવા ગણ બિમ્બો/સ્તંભોની જરૂરત ઉભી થતાં ‘જીહાફત’ નામની વ્યવસ્થા ઉભી કરવામાં આવી. જેમ કે કોઈ છંદના નિરૂપણ માટે ‘લગાલગા’ સ્તંભની જરૂર પડી, જેનો મૂળ અરકાનમાં સમાવેશ નથી, તો લગાલગા (હજઝ) સ્તંભમાંની પાંચમી માત્રા પર ઝિહાફ લગાડી એટલે કે પાંચમી માત્રાનો લોપ કરીને ‘લગાલગા’ સ્તંભ બનાવવામાં આવ્યો. આમ બીજી ઘણી નવી બહેરો અસ્તિત્વમાં આવી.

ગણ બિમ્બો (સંધિ)ની સમજ પછી હવે કેટલાક છંદો/પેટા છંદોના ઉદાહરણ જોઈએ:

છંદો/પેટા છંદોના ઉદાહરણ

૧+૨+૨ ૧+૨+૨ ૧+૨+૨ ૧+૨+૨=૨૦

(૧) લગાગા લગાગા લગાગા લગાગા- મુતકારિબ ૨૦

(૨) ગાલગા ગાલગા ગાલગા ગાલગા- મુત્દારિક ૨૦

(૩) લગાગાગા લગાગાગા લગાગાગા

(૪) ગાલગાગા ગાલગાગા ગાલગાગા ગાલગાગા

(૫) લલગાલગા લલગાલગા લલગાલગા લલગાલગા- કામિલ ૨૮

(૬) ગાલગાગા ગાલગાગા ગાલગા- રમલ ૧૯

(૭) ગાલગાગા ગાલગાગા ગાલગાગાગાલગા- રમલ૨૬

(૮) લગાગાગા લગાગાગા લગાગાગા લગાગાગા - હજઝ ૨૮

(૯) લગાગાગા લગાગાગા લગાગા - હજઝ ૧૯

(૧૦) લગાગાગા લગાગાગા લગાગાગા લગાગા

- (૧૧) ગાગાલગા ગાગાલગા ગાગાલગા ગાગાલગા - રજઝ ૨ ૮
- (૧૨) ગાગાલ લગાગાલ લગાગાલ લગાગા
- (૧૩) ગાગાલ ગાલગાગા ગાગાલ ગાલગાગા - મઝારિઅ મુસમ્મન અખરબ
- (૧૪) ગાગાલ ગાલગાલ લગાગાલ ગાલગા - મઝારિઅ અખરબ.
- (૧૫) લગાલગા લલગાગા લગાલગા લલગા
- (૧૬) ગાલગાગા લગાલગા લલગા
- (૧૭) ગાલગાગા લલગાગા લલગાગા ગાગા
- (૧૮) લગાગા લગાગા લગાગા લગા -મુતકારિબ ૧ ૮
- (૧૯) લગાલ ગાગા લગાલ ગાગા
- (૨૦) ગાલ લગાલ ગાલ લગાલ
- (૨૧) ગાગા ગાગા ગાગા ગાગા
- (૨૨) ગાગા લગાગા ગાગા લગાગા
- (૨૩) ગાગાગાગા ગાગાગાગા ગાગાગાગા
- (૨૪) ગાલગા ગાલગાલ ગાગાગા - ખફીફ
- વગેરે...

નોંધ: (૧) લગાગા ના બે, ચાર, છ કે આઠ આવર્તનોથી પણ ગઝલની રચના થાય છે.

(૨) ગાલગા ના બે, ત્રણ, ચાર, પાંચ, કે આઠ આવર્તનોથી પણ ગઝલોની રચના થાય છે.

(૩) ગાલગાગા ના બે, ત્રણ કે ચાર આવર્તનોથી પણ ગઝલોની રચના થાય છે.

(૪) ગાગા ના એક, બે, ચાર કે આઠ આવર્તનોથી પણ ગઝલોની રચના થાય છે.

(૫) નોંધવા જેવી બાબત તો એ છે કે કેટલાક ગણ બિંબોના ફક્ત એક જ આવર્તનથી પણ કેટલીક રચનાઓ થાય છે.

(૬) નવોદિત ગઝલકારોએ શરૂઆતમાં ફક્ત નાની બહેરો પર ધ્યાન કેન્દ્રિત કરવું હિતાવહ છે.

ઉપરના ઉદાહરણ નં. ૧માં લગાગા અને એના ઉપર ૧+૨+૨ એવું લખેલું છે. જેઓ છંદ વિશે વધુ જાણતા નથી એમને આ સમજમાં ન આવે એ માની શકાય એવું છે. લગાગા એ એક ગણ બિંબ છે. છંદના ગણ બિંબોમાં લઘુ અક્ષર માટે ‘લ’ અને ગુરુ અક્ષર માટે ‘ગા’ વપરાય છે. ઉપરના ઉદાહરણના છંદ નં. ૧માં ગણ બિંબમાં પહેલો અક્ષર લ (એટલે કે લઘુ), બીજો અક્ષર ગા (એટલે કે ગુરુ) અને ત્રીજો અક્ષર ગા (એટલે કે ગુરુ) છે. લગાગા ની ઉપર ૧+૨+૨ લખ્યું છે એટલે કે લ (લઘુ અક્ષર) ની ૧ માત્રા + ગા (ગુરુ અક્ષર) ની ૨ (બે) માત્રા + ગા (ગુરુ અક્ષર) ની ૨ (બે) માત્રા ગણવામાં આવી છે કારણ કે માત્રામેળ છંદમાં લઘુ અક્ષરની એક માત્રા અને ગુરુ અક્ષરની બે માત્રા ગણવામાં આવે છે. છંદ મુતકારિબ ૨૦માં લગાગા ચાર વખત લખાયું છે એટલે કે લગાગા ના ચાર આવર્તનો છે. લગાગા ના એક આવર્તનમાં ૧+૨+૨=૫ (પાંચ) માત્રા છે એટલે લગાગા ના ચાર આવર્તનોમાં ૫ x ૪ = ૨૦ માત્રા થશે. મુતકારિબ એ છંદનું નામ છે જેમાં ૨૦ માત્રા હોવાથી આ છંદને મુતકારિબ ૨૦થી ઓળખવામાં આવે છે.

શું ગુજરાતી ભાષામાં ગઝલની રચના કરનારા ગઝલકારોએ અરૂઝના આધારે રચવામાં આવેલ બહેરો (છંદો)ના અરબી નામ જાણવા જરૂરી છે?

એક ઉદાહરણથી જોઈએ, ગાલગાગા ગાલગાગા ગાલગા - રમલ ૧૮ તરીકે ઓળખાતા આ છંદમાં અસંખ્ય ગુજરાતી ગઝલો લખાય છે. આ છંદનું અરૂઝ પ્રમાણે નામ ‘રમલ મુતદારિકુલ આબિર સાલિમ મુરક્કબ મુસદ્દસ’ છે.

આમ ૧૯ માત્રાના છંદને ૨૮ માત્રાનું નામ મળ્યું છે. ગુજરાતી ગઝલકાર માટે આટલું લાંબુ નામ યાદ રાખવું પણ મુશ્કેલ છે. આવી અનેક બહેરો(છંદો)ના અરબી અરજના આધારે રચવામાં આવેલ અટપટા નામ ગુજરાતી ગઝલકારે યાદ રાખવા વ્યવહારુ નથી.

તકતીની રચના

નવોદિત ગઝલકારોએ શરૂઆતમાં તકતી માંડીને ગઝલ લખવાની ટેવ રાખવી, જેથી શરૂઆતથી જ બહેરમાં કોઈ ખામી રહી જવા ન પામે. અહીં નીચે વિવિધ છંદોમાં રચાયેલ ગઝલોના ૧-૨ સરળ શેરની મદદથી તકતી અંગેની સમજ આપવામાં આવી છે. છંદો અને પેટા છંદોનું ગણ વિભાજન સરળતાથી સમજમાં આવે એ બાબતનેખાસ ધ્યાનમાં રાખીને સરળ શેર પસંદ કરવામાં આવ્યા છે. પ્રથમ ઉદાહરણમાં વધુ પ્રચલિત છે એવા લગાગા સંધિના ચાર આવર્તનોથી બનતા મુતકારિબ ૨૦છંદનું ગણ વિભાજન દર્શાવવામાં આવ્યું છે.

એક પુસ્તક / અચાનક હા / થ આવી ગઇ,
ગાલગાગા / લગાગાગા / લગાગાગા,
વાત વર્ષો / પુરાણી યા / દ આવી ગઇ
ગાલગાગા / લગાગાગા / લગાગાગા.

અગર આં / ખને આ / પ લૂછી / શકો છો .
લગાગા / લગાગા / લગાગા / લગાગા.
મને કે / મ છો ? એ / મ પૂછી / શકો છો.
લગાગા / લગાગા / લગાગા / લગાગા.

કોને કહું / દઈ છે શું / ને વેદના / વાત શું છે ?
ગાગાલગા / ગાલગાગા / ગાગાલગા / ગાલગાગા .
બેચેન છે/ દિલ, ન જાણે/ દિલને હજી/ યાદ શું છે?
ગાગાલગા / ગાલગાગા / ગાગાલગા / ગાલગાગા.

રસ્તા અલગ / મંઝીલ અલગ / જા આજથી / તું હું અલગ,
 ગાગાલગા, / ગાગાલગા, / ગાગાલગા, / ગાગાલગા,
 ના આપણે / કે ના અમે , / હું - હું અલગ / તું - તું અલગ.
 ગાગાલગા, / ગાગાલગા, / ગાગાલગા, / ગાગાલગા,

એક જોડું / ત્યાં સુધીમાં / તેર તૂટી / જાય છે રે ,
 ગાલગાગા / ગાલગાગા / ગાલગાગા, / ગાલગાગા,
 કઠક પકડું / ત્યાં સુધીમાં / કઠક છૂટી / જાય છે રે ,
 ગાલગાગા, / ગાલગાગા, / ગાલગાગા, / ગાલગાગા,
 આંસુઓથી / વ્યક્ત કરવા / જાઉ છું જ્યાં / દુર્દશાઓ ,
 ગાલગાગા, / ગાલગાગા, / ગાલગાગા, / ગાલગાગા,
 ત્યાં અરેરે / આંખના આં / સુય ખૂટી / જાય છે રે .
 ગાલગાગા, / ગાલગાગા / ગાલગાગા, / ગાલગાગા,

દૂરના / સગપણો / શોધતા / શોધતા ,
 ગાલગા / ગાલગા / ગાલગા / ગાલગા.
 દુશ્મની / નીકળે / તો ફરક / શું પડે ?
 ગાલગા / ગાલગા / ગાલગા / ગાલગા

ઘસાઈને / જીવવાનું / સુધારીને / જીવવાનું .
 લગાગાગા / ગાલગાગા / લગાગાગા / ગાલગાગા.
 નહી ફાવે / આમ અમને / વિચારીને / જીવવાનું .
 લગાગાગા/ ગાલગાગા / લગાગાગા / ગાલગાગા.

રણ જેવું શું / જ હૃદય ,અને / નજરો મહી / ય નમી નથી ,
 લલગાલગા / લલગાલગા / લલગાલગા / લલગાલગા
 હર પ્રશ્નનો / ન જવાબ માં / ગ ,મજા નથી / કઈ વાત માં .
 લલગાલગા / લલગાલગા / લલગાલગા / લલગાલગા

જરા યા / લ સાથે / ભલે સા / થ ના દે ,
 લગાગા / લગાગા / લગાગા / લગાગા ,
 ફક્ત આં / ગળી દે / ભલે હા / થ ના દે .
 લગાગા / લગાગા / લગાગા / લગાગા .

બારસાખે / સાવ લીલું / એક તોરણ / ગોતજો ને,
 ગાલગાગા, / ગાલગાગા, / ગાલગાગા, / ગાલગાગા ,
 સિંદૂરી એ / સાંજ જેવું / એક રજકણ / ગોતજો ને.
 ગાલગાગા, / ગાલગાગા, / ગાલગાગા, / ગાલગાગા ,

કામ ધાર્યું / કશું કરવા / નથી દેતા ,
 ગાલગાગા / લગાગાગા / લગાગાગા
 મન મુજબ જી / વવા મરવા / નથી દેતા .
 ગાલગાગા / લગાગાગા / લગાગાગા

સમજાય તો / સમજાવ તું / મનની દશા / દયનીય છે,
 લલગાલગા / લલગાલગા / લલગાલગા / લલગાલગા
 ગમતું નથી / દિલને કશું / દિલની વ્યથા / દયનીય છે .
 લલગાલગા / લલગાલગા / લલગાલગા / લલગાલગા

અફવાઓ જ / અફવા હતી / એવું હું ક / હી ના શકું ,
 ગાગાગાલ / ગાગાલગા / ગાગાગાલ / ગાગાલગા,
 એની કઈજ / ઈચ્છા ન'તી / એવું હું ક / હી ના શકું .
 ગાગાગાલ, / ગાગાલગા / ગાગાગાલ / ગાગાલગા,

અળગી કરી / સ્નેહથી / લે આજ વળ / ગણ થશે,
ગાગાલગા, / ગાલગા, / ગાગાલગા, / ગાલગા

વળગી ગઈ / વેદના / ને આજ અડ / યણ થશે.”
ગાગાલગા, / ગાલગા, / ગાગાલગા, / ગાલગા

કઈ વાતનો / છે અફસોસ, / કઈ વાતનો / તમને રોષ .
ગાગાલગા, / ગાગાગાલ, / ગાગાલગા, / ગાગાગાલ,
જે ભાગ્યમાં / છે બસ એ થ / યું , આપવો / કોને દોષ ?
ગાગાલગા, / ગાગાગાલ, / ગાગાલગા, / ગાગાગાલ,

વાત જાણી / આ હૃદય / દર્દનો વે / પારી છે.
ગાલગાગા / ગાલગા / ગાલગાગા / ગાલગા
એજ છાની / વાત મેં / મનથી મારા / રાખી છે.
ગાલગાગા / ગાલગા / ગાલગાગા / ગાલગા
થઈ ગઝલ જે / ઉતરે / બાષ્પ છે એ / તો ફક્ત;
ગાલગાગા / ગાલગા / ગાલગાગા / ગાલગા
છે હૃદયમાં / જે હજી / એજ ભારે / પાણી છે.
ગાલગાગા / ગાલગા / ગાલગાગા / ગાલગા

લગાગા , લગાગાગા , લગાગા , લગાગાગા

તમોને / મુબારક છે / ખુશીના / બધા અવસર,
અમારે / ઘરે તો આં / સુઓની / જ દાવત છે..

અદાકારી / કઈ અલગ છે / કલાકારી / કઈ અલગ છે ,
 લગાગાગા / ગાલગાગા / લગાગાગા / ગાલગાગા
 અલગ છે આ / માણસાઈ / વફાદારી / કઈ અલગ છે .
 લગાગાગા / ગાલગાગા / લગાગાગા / ગાલગાગા

તમારું / હતું જે એ / જ આપી / રહ્યો છું હું ,
 લગાગા / લગાગાગા / લગાગા / લગાગાગા
 હતું સ્હે / જ માટે સ્હે / જ આપી / રહ્યો છું હું . ”
 લગાગા / લગાગાગા / લગાગા / લગાગાગા

ગઝલના બાહ્યસ્વરૂપવિશે શક્ય એટલી સરળ રીતથી માહિતી મેળવવાનો આપણે પ્રયાસ કર્યો છે. ગઝલના બાહ્યસ્વરૂપ ઉપરાંત ગઝલના આંતરસ્વરૂપનું પણ ઘણું મહત્વ છે. ગઝલ અંગે વધુ સારું જ્ઞાન મેળવવા માટે ગઝલકારે ગઝલના/શેરના આંતરસ્વરૂપ અંગે શક્ય એટલું જ્ઞાન મેળવવા પ્રયાસ જરૂર કરવો જોઈએ.

ગઝલનું/શેરનું આંતરસ્વરૂપ


શેરના રંગો : તગઝઝુલ, તસવ્વુફ, હાલાત, ફિલસૂફાના, સિયાસી વગેરે

શેરના અંતર્ગત લક્ષણો : છટા, શૈલી (અંદાજે બયાં), વિચારસોંદર્ય (હુસ્ને ખયાલ) જેવા લક્ષણોના વિનિયોગથી પ્રગટતો શેરનો સ્વભાવ અને એ દ્વારા પડઘાતો સાયરનો મિજાજ વગેરે

શેરના દોષ : છંદદોષ, અન્વયદોષ, વચનદોષ, અતિરિક્ત શબ્દપ્રયોગ, અનિવાર્ય શબ્દઉપેક્ષા, દુર્બોધતા, પ્રમાદી વાક્યરચના, કાફિયાદોષ વગેરે.

અને છેલ્લે...અગત્યની વાત

કાવ્યના જુદાજુદા પ્રકારોના માધ્યમથી સદીઓથી ઘણા સારા કામો થતા રહ્યા છે એ હકીકત છે. સમગ્ર સૃષ્ટિના સર્જનહાર અને પાલનહારના ગુણગાન, નેક અને મહાન લોકોની ઉપલબ્ધિઓ, સારી વાતોનો ફેલાવો અને ખરાબ વાતોથી બચવાની સલાહ, ગુલામીમાંથી મુક્તિ મેળવવાની લડતોમાં, નાગરિક સ્વાતંત્ર્ય માટે, યુદ્ધના મેદાનોમાં યોદ્ધાઓનું મનોબળ વધારવા જેવા ઘણા મોટા ઉદ્દેશો સુધી પહોંચવામાં કાવ્યના જુદાજુદા પ્રકારોનું ખૂબ મોટું યોગદાન રહ્યું છે એ હકીકત ઇતિહાસ પર નજર કરતાં આપણને સમજાય છે. દ્રાક્ષ, ખજૂર જેવા સ્વાદિષ્ટ, મીઠાં અને શક્તિના સ્ત્રોત જેવા ફળોનો સદુપયોગ તંદુરસ્ત, બીમાર કે નિરાધાર વ્યક્તિની ભૂખ મટાડવા કરી શકાય; આવા મીઠાં ફળોનો દુરુપયોગ કોઈ નાસમજ વ્યક્તિ દારૂ બનાવી પોતાનું અને બીજા લોકોનું જીવન બરબાદ કરવા કરે તો એમાં આ ફળોનો કોઈ દોષ ન ગણાવી શકાય. જેમ ફળોનો દુરુપયોગ શક્ય છે તેમ કલમનો દુરુપયોગ પણ શક્ય છે એટલે કોઈ પણ ગઝલની કે કાવ્યની રચના કરતાં પહેલાં સમજી વિચારીને ખૂબ સાવચેતીપૂર્વક આગળ વધવું જરૂરી છે.



સંદર્ભ પુસ્તકો

૧. “ગઝલ: રૂપ અને રંગ” ડૉ. રઈશ મનીઆર. પ્રકાશક: અરુણોદય પ્રકાશન, અમદાવાદ.
૨. “ગઝલનું છંદોવિધાન” ડૉ. રઈશ મનીઆર. પ્રકાશક: સાહિત્ય સંગમ, સુરત.
૩. “ગઝલ શીખવી છે?” આશિત હૈદરાબાદી. પ્રકાશક: આવાઝ પ્રકાશન
૪. “ઉર્દૂ ગુજરાતી શબ્દકોશ” પ્રકાશક: ઉર્દૂ સાહિત્ય અકાદમી, ગુજરાત
૫. “ફારસી સાહિત્યનો ઇતિહાસ” એમ. એફ. લોખંડવાલા. પ્રકાશક: મ.સ. યુનીવર્સિટી, વડોદરા
૬. “ગઝલનું પરિપ્રેક્ષ્ય” ડૉ. રશીદ મીર.

